




## Formular zur pädagogischen Gefährdungsbeurteilung nach DGUV

Vorhaben		
<b>Schulische Veranstaltung:</b> Besuch des Schwarzlicht Minigolf Senden	<b>Klassen / Gruppengrößen:</b> Heterogene Lerngruppe Klasse 9 a (ca. 17 SuS)	<b>Verantwortliche Person:</b> Name der Lehrkraft: Sebastian Schmitt
<b>Schulbezug / pädagogisches Ziel:</b> Förderung von Motorik, Raumorientierung, Sozialverhalten und Teamfähigkeit. Zugfahrt und Gruppenbewegung bieten Erfahrungsräume zur Selbstorganisation, Orientierung und sozialen Interaktion.	<b>Zeitraum (Datum, Zeit, Ort):</b> 30.07.2025, ca. 08:30 Uhr – 13:30 Uhr, Schwarzlicht Minigolf Arena Senden, An-/Abreise mit Zug + je 20 Min. Fußweg	
<b>Zu beachtende Rechtsgrundlagen:</b> Aufsichtspflicht, Schulrecht, Beförderungsvorschriften (Zugfahrt), Hausordnung Minigolf-Anlage	<b>Beratende / Externe (Wer sollte hinzugezogen werden bzw. befragt werden?)</b> Abstimmung mit Betreiber*in der Minigolf-Anlage. Elterninformation zur Fahrt, UV-Licht, Verpflegung und gesundheitlichen Besonderheiten (z. B. Epilepsie).	
Beschreibung der wesentlichen Faktoren der pädagogischen Gefährdungsbeurteilung		
<b>Überlegung zur Tätigkeit / Veranstaltung</b> Zugfahrt nach Senden. Fußweg vom Bahnhof zur Schwarzlicht-Minigolf-Anlage (20 Minuten). Spiel in Kleingruppen auf der Indoor-Anlage. Rückweg analog.	<b>Überlegung zum Ort der Tätigkeit / Veranstaltung (inkl. An- und Abreise)</b> Minigolfhalle mit Schwarzlicht, abgeschlossene Innenräume, rutschfester Boden. Öffentliche Gehwege, Bahnhofsumgebung.	
<b>Überlegung zu den teilnehmenden Personen (Gruppe)</b> Heterogene Gruppe (Klasse 9 a), unterschiedlich sportlich Heterogene Gruppe mit unterschiedlichen motorischen und sozialen Voraussetzungen. Mögliche Reizüberflutung durch Licht- und Klangkulisse.	<b>Überlegung zu den betreuenden Personen (Aufsicht)</b> Eine schulische Lehrkraft übernimmt permanente Aufsicht auf Anreise, in der Halle und auf Rückweg. Aufsichtsperson vorne und hinten bei Fußwegen.	
<b>Erste Hilfe – aktuell ausgebildete Person:</b> Lehrkraft ist Ersthelfer*in (aktuelle Fortbildung Ausbilder Erste Hilfe vorhanden) <b>Erste Hilfe – Material:</b> Erste-Hilfe-Set wird mitgeführt <b>Alarmierungsmöglichkeit:</b> Handy mit Notruffunktion; Adresse der Halle bekannt		

## Formular zur pädagogischen Gefährdungsbeurteilung nach DGUV

### Maßnahmen zur Unfallverhütung für Sicherheit und Gesundheit

 <b>Gefährdungen</b>	 <b>Risiko bewerten</b>	 <b>Handeln und Vorschreiben</b>	
Auflistung der Gefährdungen	Ankreuzen	Festlegen der Maßnahmen	Überprüfen der Durchführung und Wirksamkeit
Stolpern, Stürze im Dunkelbereich	<input type="checkbox"/> gering <input checked="" type="checkbox"/> mittel <input type="checkbox"/> hoch	<ul style="list-style-type: none"> <li>• Vorab-Einweisung</li> <li>• keine Rennen</li> <li>• rutschfestes Schuhwerk</li> </ul>	Lehrkraft und Aufsicht Minigolfanlage
Reizüberflutung durch Licht-/Ton-Effekte	<input checked="" type="checkbox"/> gering <input type="checkbox"/> mittel <input type="checkbox"/> hoch	<ul style="list-style-type: none"> <li>• Rückzugsoptionen beachten</li> </ul>	Lehrkraft und Aufsicht Minigolfanlage
gesundheitliche Risiken durch UV-Licht (z. B. Epilepsie)	<input type="checkbox"/> gering <input checked="" type="checkbox"/> mittel <input type="checkbox"/> hoch	<ul style="list-style-type: none"> <li>• Abfrage im Vorfeld</li> <li>• ggf. Ausschluss aus Teilnahme</li> </ul>	Lehrkraft und Aufsicht Minigolfanlage
Verletzungen durch Minigolfschläger	<input checked="" type="checkbox"/> gering <input type="checkbox"/> mittel <input type="checkbox"/> hoch	<ul style="list-style-type: none"> <li>• Verhalten besprechen</li> <li>• kein Schwingen außerhalb der Bahn</li> </ul>	<ul style="list-style-type: none"> <li>• Verhalten besprechen</li> <li>• kein Schwingen außerhalb Bahn</li> </ul>

## Formular zur pädagogischen Gefährdungsbeurteilung nach DGUV

Konzentrationsverlust bei Rückweg	<input checked="" type="checkbox"/> gering <input type="checkbox"/> mittel <input type="checkbox"/> hoch	<ul style="list-style-type: none"> <li>• Gruppe sammeln</li> <li>• ruhige Phase vor Rückfahrt</li> </ul>	Lehrkraft und Aufsicht Minigolfanlage
Zugfahrt: Verlust von Schüler*innen / Verspätungen	<input type="checkbox"/> gering <input checked="" type="checkbox"/> mittel <input type="checkbox"/> hoch	<ul style="list-style-type: none"> <li>• Gruppenbildung</li> <li>• feste Treffpunkte</li> <li>• Durchzählen</li> <li>• Zugplan vorher klären</li> <li>Lehrkraft vorne &amp; hinten</li> </ul>	Lehrkraft und Aufsicht Minigolfanlage
Sturz auf Bahnsteig oder in überfülltem Zug	<input checked="" type="checkbox"/> gering <input type="checkbox"/> mittel <input type="checkbox"/> hoch	<ul style="list-style-type: none"> <li>• Auf Sicherheitsabstand zur Bahnsteigkante achten</li> <li>• Ein- &amp; Ausstieg begleiten</li> </ul>	Lehrkraft und Aufsicht Minigolfanlage
Konflikte / unerwünschte Kontakte im ÖPNV	<input type="checkbox"/> gering <input checked="" type="checkbox"/> mittel <input type="checkbox"/> hoch	<ul style="list-style-type: none"> <li>• Verhalten im ÖPNV besprechen</li> <li>• Aufsicht sichtbar</li> <li>• sensibler Umgang mit anderen Fahrgästen</li> </ul>	Lehrkraft und Aufsicht Minigolfanlage

## Formular zur pädagogischen Gefährdungsbeurteilung nach DGUV

Zugverspätung / Ausfall mit Wartezeiten	<input type="checkbox"/> gering <input checked="" type="checkbox"/> mittel <input type="checkbox"/> hoch	<ul style="list-style-type: none"> <li>• Alternativverbindungen vorbereiten</li> <li>• Beschäftigungsmöglichkeit</li> <li>• Aufenthaltsort bestimmen</li> </ul>	Lehrkraft und Aufsicht Minigolfanlage
Verkehrsfahren bei Fußweg zum Bahnhof/Minigolfanlage	<input type="checkbox"/> gering <input checked="" type="checkbox"/> mittel <input type="checkbox"/> hoch	<ul style="list-style-type: none"> <li>• Gehwege nutzen</li> <li>• Kreuzungen gemeinsam überqueren</li> <li>• Aufsicht: vorne &amp; hinten</li> </ul>	Lehrkraft und Aufsicht Minigolfanlage
Vergessen von Tickets oder Ausweis	<input checked="" type="checkbox"/> gering <input type="checkbox"/> mittel <input type="checkbox"/> hoch	<ul style="list-style-type: none"> <li>• Kontrolle vor Abfahrt</li> <li>• Rückfallebene (z. B. Foto auf Handy, Sammelkarte)</li> </ul>	Lehrkraft
Orientierungslosigkeit an unbekannten Bahnhöfen	<input type="checkbox"/> gering <input checked="" type="checkbox"/> mittel <input type="checkbox"/> hoch	<ul style="list-style-type: none"> <li>• vorher Karten / Weg zeigen</li> <li>• lehrkraftgeführter gemeinsamer Weg</li> </ul>	Lehrkraft

## Formular zur pädagogischen Gefährdungsbeurteilung nach DGUV

Konzentrationsverlust bei Rückfahrt	<input checked="" type="checkbox"/> gering <input type="checkbox"/> mittel <input type="checkbox"/> hoch	<ul style="list-style-type: none"><li>• Sammeln vor Rückweg</li><li>• feste Sitzordnung im Zug</li></ul>	Lehrkraft
-------------------------------------	--	--	-----------

Erstellt von

genehmigt




Auf Grundlage der pädagogischen Gefährdungsbeurteilung bewertet und genehmigt die Schulleitung eine Veranstaltung. Verantwortlich in der Durchführung ist die Lehrkraft. Die Gesamtverantwortung verbleibt jedoch bei der Schulleiterin bzw. beim Schulleiter.

# Formular zur pädagogischen Gefährdungsbeurteilung nach DGUV

**Tabelle 1** Matrix zur Risikoabschätzung<sup>1</sup>

Eintrittswahrscheinlichkeit	Schadensschwere				
	keine gesundheitlichen Folgen	Bagatellfolgen (Schulbesuch kann fortgesetzt werden)	mäßig schwere Folgen (Schulbesuch kann nicht fortgesetzt werden ohne Dauerschäden)	Schwere Folgen (irreparable Dauerschäden möglich)	tödliche Folgen
praktisch unmöglich	gering	gering	gering	mittel	mittel
vorstellbar	gering	gering	mittel	mittel	hoch
durchaus möglich	gering	mittel	mittel	hoch	hoch
zu erwarten	gering	mittel	hoch	hoch	hoch
fast gewiss	gering	mittel	hoch	hoch	hoch

**Tabelle 2** „Ampel-Modell“ für eine erste Grobbewertung des Risikos

	<b>Gefahr</b>	Das festgestellte Risiko ist nicht tolerierbar; es besteht erhebliche Gefahr. Folglich <b>müssen</b> dringend geeignete Maßnahmen zur Reduzierung des Risikos ergriffen werden.
	<b>Grenzrisiko</b>	Das Risiko ist unerwünscht hoch und liegt im Bereich des Grenzrisikos. Es sind Maßnahmen zur Unfallverhütung und zur Verbesserung der Sicherheit notwendig.
	<b>Sicherheit</b>	Das Risiko liegt unterhalb des Grenzrisikos. Neben gewissenhafter Aufsichtsführung und der Einhaltung üblicher Sicherheitsstandards sind keine weiteren Maßnahmen erforderlich.

<sup>1</sup> NOHL/THIEMECKE „Systematik zur Durchführung von Gefährdungsanalysen“, Teil I und II, Schriftenreihe der Bundesanstalt für Arbeitsschutz, Fb Nr. 536 und Fb Nr. 542, Dortmund 1988